


# Tutorial per accedere a Google Classroom



Esistono due modi per accedere a Google Classroom

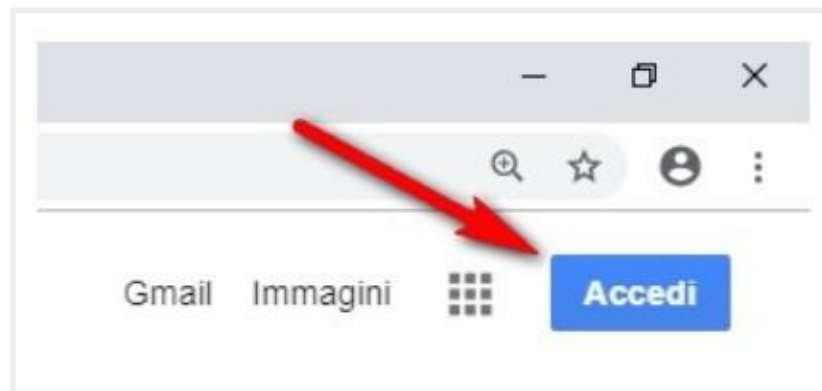
1. **Accedere prima a Google, poi a Classroom;**
2. **Accedere direttamente a Classroom**



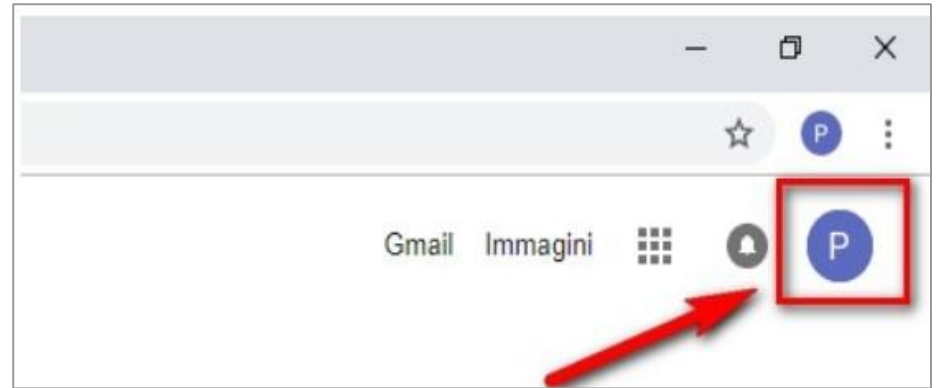
## Prima modalità: accedere prima a Google, poi a Classroom

- Apri un browser web (preferibilmente Google Chrome) e digita nella barra degli indirizzi posta in alto o all'interno di un motore di ricerca: **Google.it**

- Clicca sul bottone **accedi** e digita l'account che la scuola ti fornirà e la relativa password.



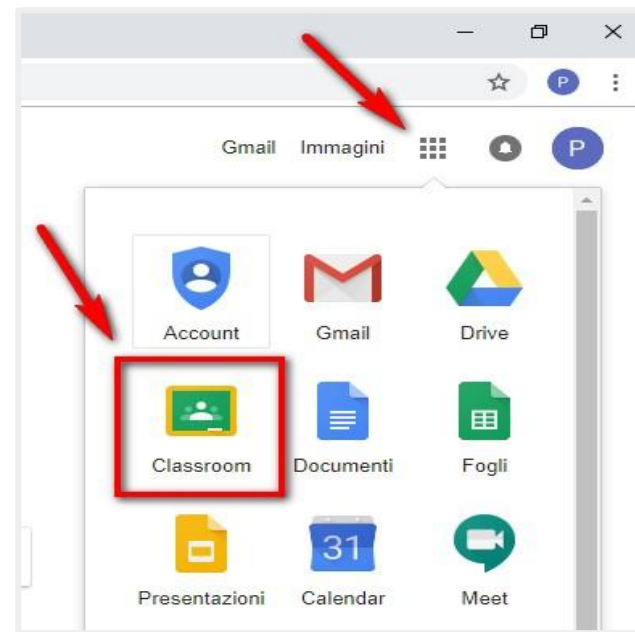
- Se hai inserito le credenziali corrette noterai che, in alto a destra, il bottone ACCEDI sarà sostituito da un **cerchio colorato** contenente una lettera



Prima modalità: accedere prima a Google, poi a Classroom;

[icdonandreasantoro.edu.it](http://icdonandreasantoro.edu.it)

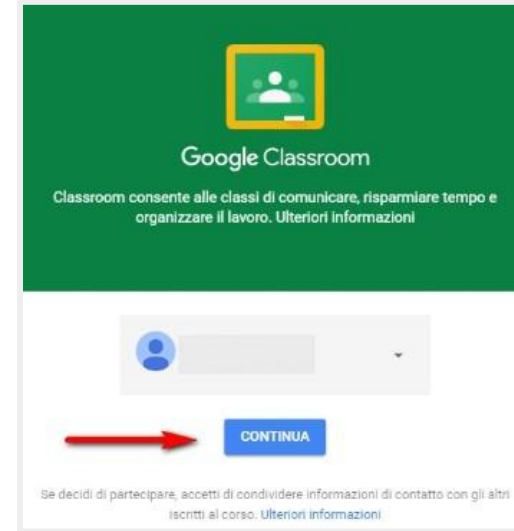
- **Clicca ora nel bottone in alto a destra per aprire il menu delle App di Google e scegli CLASSROOM.**



**Prima modalità:** accedere prima a Google, poi a Classroom;

**icdonandreasantoro.edu.it**

- Se è la prima volta che entri in Classroom, clicca sul bottone **CONTINUA** per confermare l'accesso al programma



- Indica ora il tuo ruolo: **studente**



Prima modalità: accedere prima a Google, poi a Classroom;

[icdonandreasantoro.edu.it](http://icdonandreasantoro.edu.it)

- Ora sei entrato in Google Classroom: clicca in alto a destra sul + si apre una finestra: devi inserire il **codice di accesso** fornito dall'insegnante e cliccare su **iscriviti**.


Enter class code to join.

CANCEL **ISCRIVITI**



## Seconda modalità: accedere direttamente a Classroom (per chi ha un account Google)

- utilizza il browser Chrome
- vai su **google.it**
- verifica di aver fatto l'accesso con l'account G Suite fornito dalla scuola
- clicca in alto a destra sull'icona con i 9 pallini e scegli Classroom
- se non trovi l'icona, puoi digitare direttamente nella barra degli indirizzi **classroom.google.com**
- **(SEGUI LE ISTRUZIONI CHE TROVI NELLE SLIDE PRECEDENTI)**





# Classroom su dispositivi mobili

- **Installa l'app di Google Classroom**
- **Fai Tap (tocca) su Classroom**
- **Fai Tap su Inizia.**
- **Fai Tap su Aggiungi account quindi OK.**
- **Inserisci il nome utente fornito dalla scuola e tocca Avanti.**
- **Inserisci la password e tocca Avanti.**
- **Se viene visualizzato un messaggio di benvenuto, leggilo e fai tap su Accetto.**
- **Scegli il tuo ruolo: studente**
- **Accedi**



## Google Classroom

Google LLC Istruzione

★★★★★ 128.430

1 PEGI 3

L'app è compatibile con il tuo dispositivo.

Aggiungi alla lista desideri

Installa



- quando entri in Classroom vedrai la tua classe.
- clicca su iscriviti e **inserisci il codice**.

**Qualunque sia la modalità che hai utilizzato per accedere a Classroom, utilizzerai il codice un'unica volta, per iscriverti al corso. Dopo aver effettuato l'iscrizione non ne avrai più bisogno.**

**Se dovessero esserci problemi contatta le tue insegnanti**

